



20\_\_ г. № \_\_\_\_\_

УТВЕРЖДАЮ

(наименование должности лица, утверждающего документ)

Николькин Д.В.

(подпись)

(расшифровка подписи)

"10" июля 2018 г.

### План финансово-хозяйственной деятельности на 2018 год

"10" июля 2018 г.

КОДЫ

Форма по КФД

Дата

по ОКПО

по ОКЕИ

383

Наименование государственного учреждения  
(подразделения)

**Муниципальное автономное дошкольное  
образовательное учреждение «Детский сад № 4  
«Росинка» г. Нурлат Республики Татарстан**

ИНН / КПП

**1632005245 / 163201001**

Единица измерения, руб

Наименование органа, осуществляющего функции и  
полномочия учредителя

**Исполнительный комитет Нурлатского муниципального  
района Республики Татарстан**

Адрес фактического местонахождения  
государственного учреждения (подразделения)

**423040, Республика Татарстан (Татарстан), г Нурлат, ул  
Советская д 112**

#### 1. Сведения о деятельности государственного учреждения

1.1 Цели деятельности государственного учреждения (подразделения):

осуществление образовательной деятельности по образовательным программам дошкольного образования, присмотр и уход за детьми, создание условий для реализации гражданами РФ гарантированного государством права на получение общедоступного и бесплатного дошкольного образования, в соответствии с федеральными государственными образовательными стандартами, а также права на получение бесплатного и за плату дополнительного образования.

1.2 Виды деятельности государственного учреждения (подразделения):  
дошкольное образование

1.3 Перечень государственных услуг (работ), определенных в государственном задании:

Присмотр и уход; Реализация основных общеобразовательных программ дошкольного образования;

1.4 Перечень услуг (работ), осуществляемых на платной основе:

Формирование и развитие творческих способностей обучающихся, удовлетворение их индивидуальных потребностей в интеллектуальном, нравственном и физическом совершенствовании, формирование культуры здорового и безопасного образа жизни, укрепление здоровья, а также на организацию их свободного времени

2. Показатели финансового состояния учреждения (подразделения) на последнюю отчетную дату

Наименование показателя		Сумма, тыс. руб.
<b>Нефинансовые активы, всего:</b>		<b>7 105 465,96</b>
из них:		
недвижимое имущество, всего:		7 081 084,57
в том числе:		
остаточная стоимость		894 493,37
особо ценное движимое имущество, всего:		263 702,25
в том числе:		
остаточная стоимость		-
<b>Финансовые активы, всего:</b>		<b>-6 318 689,52</b>
из них:		
денежные средства учреждения, всего		350 319,05
в том числе:		
денежные средства учреждения на счетах		350 319,05
<b>денежные средства учреждения, размещенные на депозиты в кредитной организац</b>		
иные финансовые инструменты		-
дебиторская задолженность по доходам		-
дебиторская задолженность по расходам		-
<b>Обязательства, всего:</b>		<b>18 134,17</b>
из них:		
долговые обязательства		-
кредиторская задолженность:		18 134,17
в том числе:		
просроченная кредиторская задолженность		-

## 3. Показатели по поступлениям и выплатам учреждения (подразделения)

Наименование показателя	Код строки	Код по бюджетной классификации Российской Федерации  T20	Объем финансового обеспечения, руб. (с точностью до двух знаков после запятой - 0,00)								
			Всего	в том числе:						поступления от оказания услуг (выполнения работ) на платной основе и от иной приносящей доход деятельности	
				субсидия на финансовое обеспечение выполнения государственного (муниципального) задания  ЛАГ, ЛБГ	субсидии на финансовое обеспечение выполнения государственного задания из бюджета ФОМС	субсидии, предоставляемые в соответствии с абзацем вторым пункта 1 статьи 78.1 Бюджетного кодекса Российской Федерации  ЛАО, ЛБО (иные цели)	субсидии на осуществление капитальных вложений	средства обязательного медицинского страхования			
									всего	из них гранты	
1	2	3	4	5	5.1	6	7	8	9	10	
Поступления от доходов, всего:	100	X	12 000 410,95	11 840 410,95	-	-	-	-	160 000,00	-	
в том числе:											
доходы от собственности	110		X	X	X	X	X	-	-	X	
доходы от оказания услуг, работ	120		12 000 410,95	11 840 410,95	-	X	X	-	160 000,00	-	
доходы от штрафов, пеней, иных сумм принудительного изъятия	130		X	X	X	X	X	X	-	X	
доходы от оказания услуг, работ на платной основе и от иной приносящей доход деятельности	140		X	X	X	X	X	X	-	X	
иные субсидии, предоставляемые из бюджета	150		X	X	X	-	-	X	X	X	
прочие доходы	160		-	-	-	-	-	-	-	-	
доходы от операций с активами	180	X	X	X	X	X	X	X	-	X	
Выплаты по расходам, всего:	200	X	12 350 730,00	12 137 801,03	-	-	-	-	212 928,97	-	
в том числе на:											
выплаты персоналу всего:	210		8 442 701,20	8 293 214,90	-	-	-	-	149 486,30	-	
из них:											
оплата труда и начисления на выплаты по оплате труда	211		8 429 541,20	8 280 054,90	-	-	-	-	149 486,30	-	
социальные и иные выплаты населению, всего	220		-	-	-	-	-	-	-	-	
уплату налогов, сборов и иных платежей, всего	230		59 357,70	59 357,70	-	-	-	-	-	-	
безвозмездные перечисления организациям	240		-	-	-	-	-	-	-	-	
прочие расходы (кроме расходов на закупку товаров, работ, услуг)	250		-	-	-	-	-	-	-	-	
расходы на закупку товаров, работ, услуг, всего	260	X	3 848 671,10	3 785 228,43	-	-	-	-	63 442,67	-	
Поступление финансовых активов, всего:	300	X	-	-	-	-	-	-	-	-	
из них:											
увеличение остатков средств	310		-	-	-	-	-	-	-	-	
прочие поступления	320		-	-	-	-	-	-	-	-	
Выбытие финансовых активов, всего	400		-	-	-	-	-	-	-	-	
Из них:											
уменьшение остатков средств	410		-	-	-	-	-	-	-	-	
прочие выбытия	420		-	-	-	-	-	-	-	-	
Остаток средств на начало года	500	X	350 319,05	297 390,08	-	-	-	-	52 928,97	-	
Остаток средств на конец года	600	X	-	-	-	-	-	-	-	-	

4. Показатели выплат по расходам на закупку товаров, работ, услуг учреждения (подразделения)

Наименование показателя	Код строки	Год начала закупки	Сумма выплат по расходам на закупку товаров, работ и услуг, руб. (с точностью до двух знаков после запятой - 0,00)											
			всего на закупки				в том числе:							
			на 2018г. очередной финансовый год	на 2019 г. 1-ый год планового периода	на 2020 г. 2-ой год планового периода	на 2018г. очередной финансовый год	на 2019 г. 1-ый год планового периода	на 2020 г. 2-ой год планового периода	на 2018г. очередной финансовый год	на 2019 г. 1-ый год планового периода	на 2020 г. 2-ой год планового периода	на 2018г. очередной финансовый год	на 2019 г. 1-ый год планового периода	на 2020 г. 2-ой год планового периода
1	2	3	4	5	6	7	8	9	10	11	12			
Выплаты по расходам на закупку товаров, работ, услуг всего:	0001	X	3 846 466,97	3 362 601,71	3 363 043,55	3 846 466,97	3 362 601,71	3 363 043,55	-	-	-	-	-	-
в том числе: на оплату контрактов заключенных до начала очередного финансового года:	1001	X	1 403 838,22	1 403 838,22	1 403 838,22	1 403 838,22	1 403 838,22	1 403 838,22	-	-	-	-	-	-
на закупку товаров работ, услуг по году начала закупки:	2001		2 442 628,75	1 958 763,49	1 959 205,33	2 442 628,75	1 958 763,49	1 959 205,33	-	-	-	-	-	-




# 5. Сведения о средствах, поступающих во временное распоряжение учреждения

Наименование показателя	Код строки	Сумма (руб., с точностью до двух знаков после запятой - 0,00)
1	2	3
Остаток средств на начало года	010	-
Остаток средств на конец года	020	-
Поступление	030	-
Выбытие	040	-

Наименование показателя	Код строки	Сумма (руб., с точностью до двух знаков после запятой - 0,00)
1	2	3
Объем публичных обязательств, всего:	010	-
Объем бюджетных инвестиций (в части переданных полномочий государственного (муниципального) заказчика в соответствии с Бюджетным кодексом Российской Федерации), всего:	020	-
Объем средств, поступивших во временное распоряжение, всего:	030	-


Руководитель

  
(подпись)

Николькин Д.В.

(расшифровка подписи)

Главный бухгалтер


  
(подпись)

Гиязова Л.И.

(расшифровка подписи)

Исполнитель

Заместитель директора  
(должность)

  
(подпись)

Исаева Г.М., 8(84345)2-44-92, nurlatcb@mail.ru

(расшифровка подписи) (телефон, е - mail)

Заведующий МАДОУ «Детский сад №4 «Росинка» г. Нурлат РТ

Утверждаю:

Д.В. Николькин

## РАСЧЕТЫ (ОБОСНОВАНИЯ) К ПЛАНУ ФИНАНСОВО-ХОЗЯЙСТВЕННОЙ ДЕЯТЕЛЬНОСТИ ГОСУДАРСТВЕННОГО УЧРЕЖДЕНИЯ

### 1. Расчеты (обоснования) выплат персоналу (строка 210)

Код видов расходов 111

Источник финансового обеспечения Бюджет

#### 1.1. Расчеты (обоснования) расходов на оплату труда

N п/ п	Должность, группа должностей	Уста новле нная числе ность , един иц	Среднемесячный размер оплаты труда на одного работника, руб.				Ежеме сячная надбав ка к должн остном у окладу , %	1% на замеще ние, руб в мес	Фонд оплаты труда в год, руб. ((гр.3 x гр.4 +гр.9)x x 12)
			всего	в том числе;					
				по должност ному окладу	по выплатам компенса ционного характера	по выплатам стимулир ующего характера			
1	2	3	4	5	6	7	8	9	10
1	Заведующий	1	43283,94	39096,04		4187,9		432,84	524601,35
2	Педагогический персонал	11,14	25593,76	9765,13	14,65	15813,98		2851,14	3455587,58
3	Учебно- вспомогательны й персонал	8,5	12889,93	6680,76	32,15	6177,02		1095,64	1327920,59
4	Технический персонал	9,05	9565,96	5681,29	1343,35	2541,32		865,74	1049252,14
5									
ИТОГО		X		X	X	X	X	X	6357361,65

### 1. Расчеты (обоснования) выплат персоналу (строка 210)

Код видов расходов \_\_\_\_\_

Источник финансового обеспечения \_\_\_\_\_

#### 1.2. Расчеты (обоснования) выплат персоналу при направлении в служебные командировки

N п/п	Наименование расходов	Средний размер выплаты на одного работника в день, руб.	Количество работников, чел.	Количество дней	Сумма, руб. (гр. 3 x гр.4 x гр.5)
1	2	3	4	5	6
1	Проживание				
2	Проезд				
3	Суточные				



ИТОГО	x	x	x	
-------	---	---	---	--

1. Расчеты (обоснования) выплат персоналу (строка 210)

Код видов расходов \_\_\_\_\_

Источник финансового обеспечения \_\_\_\_\_

1.3. Расчеты (обоснования) выплат персоналу по уходу за ребенком

N п/п	Наименование расходов	Численность работников, получающих пособие	Количество выплат в год на одного работника	Размер выплаты (пособия) в месяц, руб.	Сумма, руб. (гр. 3 x гр.4 x гр.5)
1	2	3	4	5	6
1	Пособие по уходу за ребенком				
	ИТОГО	X	X	X	

1. Расчеты (обоснования) выплат персоналу

Код видов расходов 119

Источник финансового обеспечения Бюджет

1.4. Расчет (обоснование) страховых взносов на обязательное страхование в Пенсионный фонд Российской Федерации, Фонд социального страхования Российской Федерации, в Федеральный фонд обязательного медицинского страхования

N п/п	Наименование государственного внебюджетного фонда	Размер базы для начисления страховых взносов, руб.	Сумма взноса, руб.
1	2	3	4
1	Страховые взносы в Пенсионный фонд Российской Федерации, всего	X	1398619,56
	в том числе: по ставке 22,0%	6357361,65	1398619,56
	по ставке 10,0%		
	с применением пониженных тарифов взносов в Пенсионный фонд Российской Федерации для отдельных категорий плательщиков		
2	Страховые взносы в Фонд социального страхования Российской Федерации, всего	X	197078,21
	в том числе: обязательное социальное страхование на случай временной нетрудоспособности и в связи с материнством по ставке 2,9%	6357361,65	184363,49
	с применением ставки взносов в Фонд социального страхования Российской Федерации по ставке 0,0%		
	обязательное социальное страхование от несчастных случаев на производстве и профессиональных	6357361,65	12714,72

	заболеваний по ставке 0,2%		
	обязательное социальное страхование от несчастных случаев на производстве и профессиональных заболеваний по ставке 0, ___ % <*>		
	обязательное социальное страхование от несчастных случаев на производстве и профессиональных заболеваний по ставке 0, ___ % <*>		
3	Страховые взносы в Федеральный фонд обязательного медицинского страхования, всего (по ставке 5,1%)	6357361,65	324225,43
Итого:		X	1919923,21

<\*> Указываются страховые тарифы, дифференцированные по классам профессионального риска, установленные Федеральным законом от 22 декабря 2005 г. N 179-ФЗ "О страховых тарифах на обязательное социальное страхование от несчастных случаев на производстве и профессиональных заболеваний на 2006 год" (Собрание законодательства Российской Федерации, 2005, N 52, ст. 5592; 2006, N 52, ст. 5501; 2007, N 30, ст. 3800; 2008, N 48, ст. 5512; 2009, N 48, ст. 5747; 2010, N 50, ст. 6589; 2011, N 49, ст. 7034; 2012, N 50, ст. 6951; 2013, N 49, ст. 6324; 2014, N 49, ст. 6910; 2015, N 51, ст. 7233; 2016, N 52, ст. 7468).

## 2. Расчеты (обоснования) расходов на социальные и иные выплаты населению

Код видов расходов 112

Источник финансового обеспечения \_\_\_\_\_

N п/п	Наименование показателя	Размер одной выплаты, руб.	Количество выплат в год	Сумма, руб.
1	2	3	4	5
1				
ИТОГО		X	X	

## 3. Расчеты (обоснования) расходов на уплату налогов, сборов и иных платежей

Код видов расходов 851,852,853

Источник финансового обеспечения Бюджет

N п/п	Наименование расходов	Налоговая база, руб.	Ставка налога, %	Сумма исчисленного налога, подлежащего уплате, руб.
1	2	3	4	5
1	Налог на имущество	951818,18	2,2	20940,0
2	Земельный налог	5814266,10	0,59	34304,17
3	Экологический налог			2032,56
4.	Штрафы, пени и другие экономические санкции			2080,97
Итого:			X	59357,7



#### 4. Расчеты (обоснования) расходов на безвозмездные перечисления организациям

Код видов расходов \_\_\_\_\_

Источник финансового обеспечения \_\_\_\_\_

N п/п	Наименование показателя	Размер одной выплаты, руб.	Количество выплат в год	Общая сумма выплат, руб.
1	2	3	4	5
Итого: х			Х	

#### 6. Расчеты (обоснования) на закупку товаров, работ, услуг

Код видов расходов 221,223,225,226,340

Источник финансового обеспечения \_\_\_\_\_ Бюджет

##### 6.1. Расчет (обоснование) расходов на оплату услуг связи

N п/п	Наименование расходов	Количество номеров	Количество платежей в год	Стоимость за единицу, руб.	Сумма, руб.
1	2	3	4	5	6
1	Абонентская плата за номер	1	12	589,78	7077,36
2	Предоставление мест.соед	1	12	290,10	3481,20
3	Огранич.исход.связи	1	12	99,52	1194,24
Итого:		Х	Х	Х	11752,80

##### 6.2. Расчет (обоснование) расходов на оплату транспортных услуг

N п/п	Наименование расходов	Количество услуг перевозки	Цена услуги перевозки, руб.	Сумма, руб. (гр.3 х гр.4)
1	2	3	4	5
Итого:				

##### 6.3. Расчет (обоснование) расходов на оплату коммунальных услуг

N п/п	Наименование показателя	Размер потребления ресурсов	Тариф (с учетом НДС), руб.	Индексация, %	Сумма, руб
1	2	3	4	5	6
1	Электроснабжение	48555,0	7,00		339885,0
2	Теплоснабжение	225,31	1892,97		426507,57
3	Газоснабжение				
4	Водоснабжение	732,19	59,49		43558,16
Итого:		Х	Х	Х	809950,73

6.5. Расчет (обоснование) расходов на оплату работ, услуг по содержанию имущества

N п/п	Наименование показателя	Объект	Количество работ (услуг)	Стоимость работ (услуг), руб.
1	2	3	4	5
1	Техобслуживание охранной сигн.	ДОУ	12	8399,28
2	Техобслуживание пожарной сигн.	ДОУ	12	9600,00
3	Техобслуживание Стрелец мониторинг	ДОУ	12	
4	Дезинфекция, дератизация	ДОУ	12	4700,00
5	Вывоз мусора	ДОУ	12	51984,0
6.	Техническое обслуживание видеонаблюдения	ДОУ	12	
Итого:		X	X	74683,28

6.6. Расчет (обоснование) расходов на оплату прочих работ, услуг

N п/п	Наименование показателя	Количество договоров	Стоимость услуги, руб.
1	2	3	4
1	Услуга вневедомственной охраны	X	40471,20
2	Оценка рабочих мест	X	
Итого:		X	40471,20

6.7. Расчет (обоснование) расходов на приобретение основных средств и материальных запасов

N п/п	Наименование расходов	Количество	Средняя стоимость, руб.	Сумма, руб.
	1	2	3	4
1	Продукты питания (молоко и молочная продукция)			963185,46
2	Продукты питания			1431531,92
3	Приобретение материальных запасов			172193,00
Итого:			X	2566910,38